

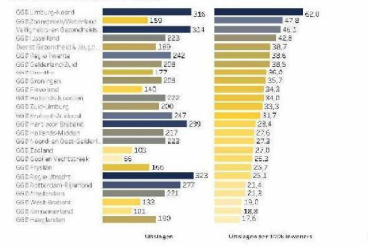


12 Jan 2021

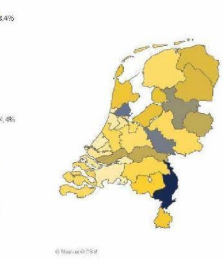
- Se-actieve (cijfer aan 662) d.v.v. waarden het is afgenomen
- Se-actieve kaart
- Aantal uitlagen/1000 inwoners
- Se-actieve uitlagen
- Resultaat
- Aanleiding test
 - Symptomatisch 30.892
 - Asymptomatisch 6.962
- Type test
 - Reguliere PCR 40.085
 - Abso-uitlagen 2.550
 - BE-uitlagen 1.662
 - Uitlagen 1.492
 - Ruche-uitlagen 1.48
 - Dienkend 1.42
- Type locatie
 - Normale locatie 36.122
 - Werklocatie 4.180
 - Pleklocatie 2.130
 - Thuisbemonstering 1.398
- Afspraak aangemaakt via
 - Bellen 20.642
 - Compass.nl 27.249
- Uitslag via portaal
 - Ji 29.229
 - Nee 4.126
 - Onbekend 1.24

Positieve uitlagen

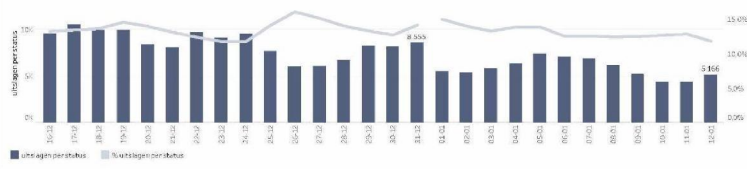
Er zijn 5.366 (11,6%) positieve uitlagen (positief gevonden) gedaan tot 22 Jan 2021, gelijk aan 30,2 per 1000 inwoners. De top 25 regio's is -17,6%.



Aantal uitlagen/1000 inwoners per GGD



Uitlagen over tijd



12 Jan 2021

Selektiekarta
Testaantnames bij inwoners van een andere GGD-



Aantleiding test



Type test



Type locatie



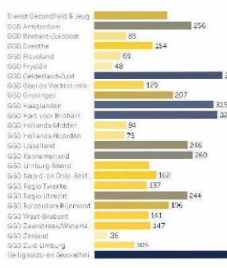
Afspraak aangemaakt via



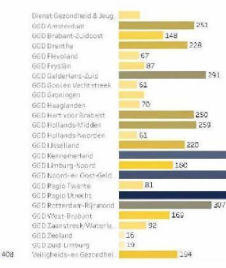
Uitslag via portaal



Testaantnames bij inwoners van een andere GGD-regio



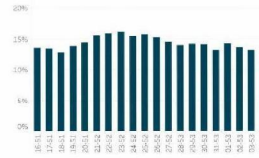
Testaantnames door een andere GGD uitgevoerd



Testaantnames bij inwoners van een andere GGD-regio per GGD



Percentage testen van personen getest bij een andere GGD



Gemeenten van personen getest bij een andere regio

